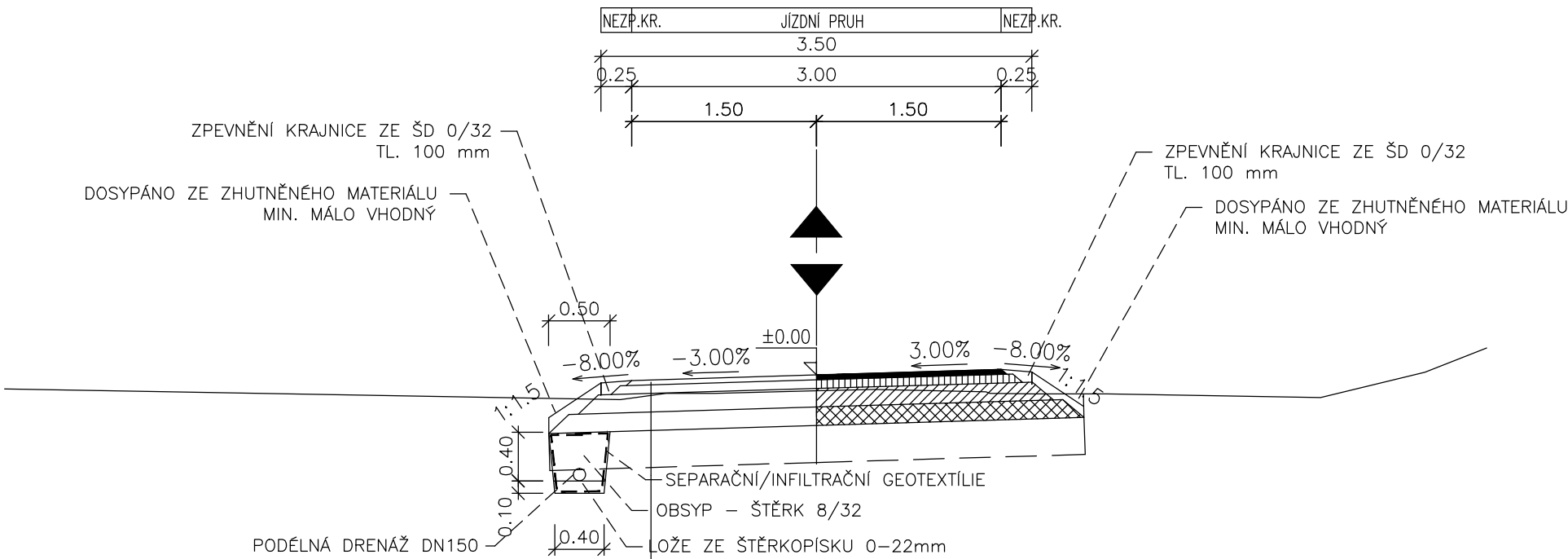


VZOROVÝ PŘÍČNÝ ŘEZ 1 : 50

VZOROVÝ PŘÍČNÝ ŘEZ POLNÍ CESTA HC29 P3.5/20



KOMPLETNÍ KONTRUKCE



TŘÍDA DZ V, D2 - KATALOGOVÝ LIST PN 502 - Dle katalogu PC

ASFALTOVÝ BETON	ACO 11	40 mm	ČSN EN 13108-1
SPOJOVACÍ POSTŘÍK Z KATIONAKTIVNÍ ASF. EMULZE	PS	0.2 kg/m²	ČSN 73 6129
ASFALTOVÝ BETON	ACP 16+	70 mm	ČSN EN 13108-1
INFILTRAČNÍ POSTŘÍK Z KATIONAKTIVNÍ ASF. EMULZE	PI	1.0 kg/m²	ČSN 73 6129
ŠTĚRKODRŤ	ŠDb	150 mm	ČSN 73 6126-1
ŠTĚRKODRŤ	ŠDb	150 mm	ČSN 73 6126-1
CELKEM		min. 410 mm	
LOKÁLNÍ SANACE AKTIVNÍ ZÓNY – VÁPŇENÍ		300 mm	
CELKEM		min. 710 mm	

SO 102

POZNÁMKA:

- NEZPEVNĚNÁ KRAJNICE SE SNÍŽÍ O 30 mm VŮČI ZPEVNĚNÉ KRAJNICI
- POSTŘÍKY JSOU UVEDENY VE ZBYTKOVÉM MNOŽSTVÍ POJIVA

Kreslil:	ING. J. JEŽEK		<div>spol. s r.o.</div> <div>PROJEKTOVÁ, INŽENÝRSKÁ A STAVEBNÍ ČINNOST</div> <div>Žitkova 738, 566 01 Vysoké Mýto</div> <div>tel.: 465 420 911</div> <div>e-mail: info@optima-vm.cz</div>	
Zpracoval:	ING. J. JEŽEK			
Zodp. projektant:	ING. B. SHEJBAL			
Hlavní projektant:	ING. B. SHEJBAL			
Technická kontrola:	ING. Z. NEUDERT			
Kraj: PARDUBICKÝ	Okres: CHRUDIM	Obec: TRHOVÁ KAMENICE		
Investor: STÁTNÍ POZEMKOVÝ ÚŘAD – POBOČKA CHRUDIM			Stupeň:	DSP + PDPS
Akce: POLNÍ CESTY HC 29 A HC 46a TRHOVÁ KAMENICE Objekt: SO 102 POLNÍ CESTA HC 29			Zak. č.:	4715 – 22 – 3
			Arch. č.:	4047
			Datum:	1/2023
			Formát:	2. A4
			Obsah:	Měřítko: 1 : 50 Kóty:
VZOROVÝ PŘÍČNÝ ŘEZ				